

健保 2.0 相關 Q&A

(Q)：什麼是健保 1.0、健保 2.0？

(A)：健保 1.0 指的是健保卡資料上傳的原始格式，這是在健保 2.0 推出之前，醫療院所用來上傳就醫資料的標準格式。健保 1.0 格式不包含健保 2.0 中新增的就醫識別碼，因此無法提供串接處方、檢驗、影像等更詳細的就醫資訊。隨著健保 2.0 的推出，健保署鼓勵醫療院所改用新格式以提升資料的即時性和正確性，並提供獎勵機制以促進院所進行改版。不過，目前健保 1.0 格式仍然可用，直到健保署正式宣布全面轉換為 2.0 格式為止。

健保 2.0 是指健保署推動的健保卡資料上傳格式 2.0，目的在於提升就醫資料的即時性及正確性，並避免處方箋內容重複調劑。這個新格式包含了就醫的人、時、地資料組成的就醫識別碼，未來可用於串接處方、檢驗、影像等各項就醫資訊。院所可申請改以健保卡 2.0 格式上傳資料，但目前並非強制，且改版後可獲得相應的獎勵點數。

(Q)：去年(2022 年)更版的是什麼？

(A)：健保 2.0 預檢是指醫療院所在正式改以健保卡 2.0 格式上傳就醫資料前，先對現行的就醫資料進行預檢，以確保資料格式正確無誤，並評估是否已準備好轉換至 2.0 格式。進行預檢後，院所可查看預檢結果，並參考健保署提供的「健保卡 2.0 預檢比對健保卡 1.0 統計報表」及「健保卡 1.0 比對不到健保卡 2.0 之清單」等資料，以評估是否符合改版條件。預檢的報表可透過健保資訊網服務系統 (VPN) 下載。進行預檢是自願的，不強制要求，但完成預檢並改版後可獲得相應的獎勵點數。

(Q)：今年(2023 年)為什麼預檢還要更版？

(A)：今年（2023 年）仍需進行健保 2.0 預檢的原因是，健保署為了提升就醫資料的即時性及正確性，並避免處方箋內容重複調劑，推動醫療院所改用包含就醫之人、時、地資料組成的就醫識別碼的健保卡資料上傳格式 2.0。進行預檢是為了確保院所在正式改版前，資料格式無誤且符合改版條件，以利順利轉換至 2.0 格式。預檢後，院所可查看預檢結果，並參考健保署提供的相關報表，評估是否準備好進行改版。完成預檢並改版後，院所可獲得獎勵點數。

(Q)：去年(2022 年)和今年(2023 年)健保 2.0 預檢的差別在哪裡？

(A)：去年（2022 年）的健保 2.0 預檢主要是為了讓醫療院所熟悉健保 2.0 格式，並進行初步的資料格式轉換與測試。今年（2023 年）的健保 2.0 預檢則可能更著重於確保資料的完整性與準確性，以及院所是否已完全準備好進行健保 2.0 格式的正式上傳。此外，隨著健保 2.0 的逐步推進，今年的預檢可能會包含更多細節的檢查，以及對於新加入的資料欄位或功能的測試。總體來說，去年的預檢可能更偏向初步導入與測試，而今年則可能更偏向完善與正式實施前的最終確認。

健保 IC 卡 2.0 獎勵方案三步驟

預檢-去年(2022 年)已預檢的機構，今年(2023 年)仍要「再次預檢」

(1)預檢比對率達 100%(1.0 與 2.0 資料比對)即可至 vpn 申請

(2)至 2023/12/31 前至 VPN 申請經核定後，以 2.0 版本上傳每日就醫資料，每家獎勵 10,000 點

★★核定完成仍需請資訊廠商完成最後設定★★






(3)如於 2024 年 3 月 1 日前改回「健保卡資料上傳格式 1.0」，則不予獎勵

健保 IC 卡 2.0 獎勵方案放寬(112/12/27)

★今年(112 年)來不及完成 7 天預檢 100%(H1)者，如完成下列 2 步驟，並於 113/1/31 前完成改版 2.0，仍可符合獎勵資格(H)，每家獎勵 10,000 點

(1)112/12/31 前至少送 1 件預檢成功(111 年預檢不算)，如昨天 1.0 上傳 10 件，但只有送 1 件與 2.0 比對成功就可以

(2) 112/12/31 前至 VPN 線上申請試辦計畫「IC-健保卡資料上傳格式 2.0 作業」(H2)

  如有意願者，可逕洽資訊廠商協助，或詢問健保費用經辦。   

★可至健保 open data 查詢機構有無「(h)-已符合獎勵」

★以下提供未完成改版 2.0 名單供參，各位可按照圖卡內容 VPN 線上申請或是至健保 open data 查詢是否符合獎勵資格

VPN線上申請方式(如何線上申請)

VPN路徑：健保資訊網服務系統(VPN)>服務項目>醫務行政>特約機構作業

我的首頁

> 試辦計畫 > 點選「IC-健保卡資料上傳格式2.0作業」> 申請

1 服務項目

2 醫務行政

3 特約機構作業

4 試辦計畫

5 點選申請

6 IC-健保卡資料上傳格式2.0作業

7 點選申請

8 填寫機構資料

衛生福利部中央健康保險署 南區業務組

健康保險資料開放服務 (如何檢視是否符合獎勵資格)

路徑:首頁/醫務管理/特約醫事機構/112年全民健康保險鼓勵醫事服務機構即時查詢病患就醫資訊方案_提升院所智慧化資訊獎勵_院所執行進度及符合獎勵名單

網址: [HTTPS://DATA.NHI.GOV.TW/INDEX.aspx](https://data.nhi.gov.tw/index.aspx)

或是GOOGLE關鍵字「健保署 OPEN DATA」

1 院所執行進度及符合獎勵名單

2 CSV

3. 下載後查詢機構代碼對應之獎勵項目名稱

- (1)H：符合健保卡資料上傳格式2.0改版獎勵
- (2)H1：已符合資格_請至VPN申請
- (3)H2：已完成VPN申請_待分區核定
- (4)H3：分區已核定_即日起可改以2.0上傳
(請聯繫資訊廠商·完成最後設定)

院所端VPN路徑(如何檢視預檢率)

路徑:服務項目/健保卡就醫上傳檢核結果查詢/健保卡2.0預檢比對健保卡1.0統計報表

健保卡2.0預檢比對健保卡1.0統計報表

就醫日期(過卡日期)為系統日期前7日之健保卡就醫資料上傳結果

合計	1.0上傳成功資料件數(A)	對應1.0成功資料之2.0預檢成功件數(B)	(B)/(A)
	93	93	100%
就醫日期(過卡日期)合計	1.0上傳成功資料件數(A)	對應1.0成功資料之2.0預檢成功件數(B)	(B)/(A)
1121030	40	40	100%
1121031	16	16	100%
1121101	18	18	100%
1121102	19	19	100%

預檢比對有無達100%